

Amundi Stoxx Europe 600 - UCITS ETF Acc

ISIN: LU0908500753

Scope Fonds-Rating: (B)

Stand: 23.12.2024

Scope ESG-Rating: Kein Rating verfügbar

Barmenia
EINFACH. MENSCHLICH.

Fondsstammdaten

Anlageklasse	Aktien Europa
Gesellschaft	Amundi Luxembourg S.A.
Fondsmanager	-
Gründung / Geschäftsjahresende	08.02.2024 / 30.09.
Ertragsverwendung	Thesaurierung
Anteilswert 23.12.2024	234,72 EUR
Ausgabeaufschlag Barmenia	0 %
Laufende Kosten des Fonds	0,07 %
Währung	EUR
Risiko-Ertrags-Indikator (SRI)	4
Erfolgsabhängige Vergütung	nein

Strategie


Das Anlageziel des Fonds besteht darin, sowohl die Aufwärts- als auch die Abwärtsentwicklung des Stoxx Europe 600 Net Return (Nett dividenden reinvestiert) (der "Referenzindex") zu verfolgen, der auf Euro lautet und für die Börsenperformance der großen europäischen Unternehmen repräsentativ ist, die in ihren jeweiligen Ländern die meisten Dividenden zahlen, und gleichzeitig die Volatilität der Differenz zwischen der Rendite des Fonds und der Rendite des Referenzindex zu minimieren (Tracking Error). Der Fonds strebt an, sein Ziel durch eine direkte Replikation zu erreichen, indem er in erster Linie in die Wertpapiere des Referenzindex investiert.

Anlagestruktur (größte Positionen in % des Fondsvermögens)

Vermögensaufteilung

■ Aktien 100,00%

Stand: 30.11.2024

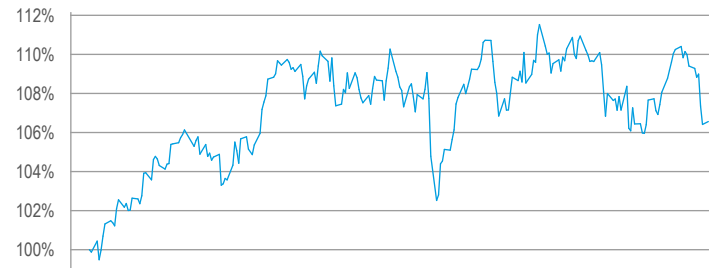


Länder


Keine Positionen für diese Kategorie verfügbar

Stand: 30.11.2024

Historische Wertentwicklung in Euro



Barmenia Risikoklasse



Die Risiko-Klassifizierung basiert auf der qualitativen Zuordnung der jeweiligen Scope Fonds-Vergleichsgruppe zu einer Risikoklasse von 1 (geringes Risiko) bis 5 (hohes Risiko). Die Risiko-Klassifizierung unterliegt Veränderungen; die Einstufung der Fonds kann sich im Laufe der Zeit verändern.

Fondsperformance

	1 Jahr	3 Jahre	5 Jahre	10 Jahre	seit Auflage
Rendite p.a.	8,28%	4,27%	6,55%	6,80%	7,54%
Rendite kumuliert	8,30%	13,38%	37,35%	93,23%	134,72%
Volatilität	-	-	-	-	15,99%
Sharpe Ratio	-	-	-	-	0,43
Max. Verlust	-3,51%	-18,47%	-22,53%	-22,53%	-35,35%
Max. Gewinn	11,69%	19,18%	21,19%	21,19%	14,66%

Branchen

Keine Positionen für diese Kategorie verfügbar

Stand: 30.11.2024

Einzelpositionen

Novo Nordisk A/S ADR	3,0%
ASML Holding N.V.	2,4%
SAP	2,1%
Nestle	2,0%
Novartis AG	1,9%
AstraZeneca, PLC	1,8%

Stand: 30.11.2024